

СОГЛАСОВАНО

Управляющим советом
МАОУ СОШ №2
(протокол от 15.04.2024 № 3)

УТВЕРЖДАЮ

Директор МАОУ СОШ №2
Селезнева Г. А.
Протокол педагогического совета
№8 от 15.04.2024

**Отчет о результатах самообследования за 2023 год
Муниципального автономного общеобразовательного
учреждения средней общеобразовательной школы №2 имени
Н.В.Богданченко муниципального образования**

Усть-Лабинский район

В настоящем отчете приведены результаты проведения самообследования деятельности Муниципального автономного общеобразовательного учреждения средней общеобразовательной школы №2 имени Н.В.Богданченко муниципального образования Усть-Лабинский район за 2023 год.

Отчет по самообследованию составлен в соответствии с приказом Министерства образования и науки РФ от 14 июня 2013 г. № 462 «Об утверждении Порядка проведения самообследования образовательной организацией» (с изм. от 14.12.2017 г. № 1218 «О внесении изменений в Порядок проведения самообследования образовательной организации, утвержденный приказом Министерства образования и науки Российской Федерации от 14 июня 2013 г. № 462») и приказом Министерства образования и науки РФ от 10 декабря 2013 г. № 1324 «Об утверждении показателей деятельности образовательной организации, подлежащей самообследованию» с изменениями.

В процессе самообследования была осуществлена оценка образовательной деятельности школы, системы управления, содержания, качества подготовки обучающихся, организации учебного процесса, качества кадрового, учебно – методического, библиотечно – информационного обеспечения, материально - технической базы.

В соответствии с приказом Министерства образования и науки Российской Федерации от 14.06.2013 года №462 в структуру отчета включены аналитическая часть и результаты анализа показателей деятельности МАОУ СОШ№2. Аналитическая часть содержит разделы:

- Общие сведения о МАОУ СОШ№2;
- Образовательная деятельность;
- Материально – техническое обеспечение.

I. Аналитическая часть

1. Общие сведения

Лицензия на право ведения образовательной деятельности (соблюдение сроков действия и контрольных нормативов) **Регистрационный номер № 09368 от 31 октября 2019г., выдана Министерством образования, науки и молодёжной политики Краснодарского края**

Свидетельство о государственной аккредитации образовательного учреждения **23А01 №0001141 регистрационный № 03401 от 30 апреля 2015 года, выдано Министерством образования и науки Краснодарского края, свидетельство действительно по 30 апреля 2027 г**

Свидетельство о внесении записи в Единый государственный реестр юридических лиц

Серия 23 № 009122181, дата 22 февраля 2013 год, выдано Межрайонной инспекцией Федеральной налоговой службы № 14 по Краснодарскому краю, основной государственный регистрационный номер 1022304970313; за государственным регистрационным номером 2132373010889

Свидетельство о постановке на учет в налоговом органе

Серия 23 № бланка 007788981, дата постановки 27 мая 1997 г., выдано Межрайонной инспекцией Федеральной налоговой службы № 14 по Краснодарскому краю (код подразделения 2373) ИНН 2356037399/КПП 235601001, ОГРН 1022304970313

Устав общеобразовательного учреждения 15.07.2019 г. № 487

Локальные акты, определенные уставом общеобразовательного учреждения полномой и целесообразностью соответствуют перечню и содержанию Устава учреждения и законодательству РФ.

Имеется свидетельство о государственной регистрации права оперативного управления муниципальным имуществом

Имеется свидетельство о государственной регистрации права безвозмездного пользования на земельный участок

Имеется санитарно-эпидемиологическое заключение на образовательную деятельность

Имеется договор о взаимоотношениях между общеобразовательным учреждением и учредителем по питанию

Основным видом деятельности Школы является реализация общеобразовательных программ начального общего, основного общего и среднего общего образования. Также Школа реализует образовательные программы дополнительного образования детей и взрослых.

2. Оценка образовательной деятельности

Образовательная деятельность в Школе организуется в соответствии с Федеральным законом от 29.12.2012 № 273-ФЗ «Об образовании в Российской Федерации», ФГОС начального общего, основного общего и среднего общего образования, основными образовательными программами, локальными нормативными актами Школы.

С 01.09.2023 Школа использует федеральную образовательную программу начального общего образования, утвержденную приказом Минпросвещения России от 18.05.2023 № 372 (далее – ФОП НОО), федеральную образовательную программу основного общего образования, утвержденную приказом Минпросвещения России от 18.05.2023 № 370 (далее – ФОП ООО), федеральную образовательную программу среднего общего образования, утвержденную приказом Минпросвещения России от 18.05.2023 № 371 (далее – ФОП СОО).

Для внедрения ФОП НОО, ООО и СОО Школа реализует мероприятия дорожной карты, утвержденной 17.01.2023. В рамках дорожной карты Школа утвердила к 2023/2024 учебному году ООП НОО, ООО и СОО, в которых содержание и планируемые результаты не ниже тех, что указаны в ФОП НОО, ООО и СОО. При разработке ООП Школа непосредственно использовала:

- федеральные рабочие программы по учебным предметам «Русский язык», «Литературное чтение», «Окружающий мир» – для ООП НОО;

- федеральные рабочие программы по учебным предметам «Русский язык», «Литература», «История», «Обществознание», «География» и «Основы безопасности жизнедеятельности» – для ООП ООО и ООП СОО;

· программы формирования универсальных учебных действий у учащихся;

- федеральные рабочие программы воспитания;
- федеральные учебные планы;
- федеральные календарные планы воспитательной работы.

Анализ текущих достижений показал результаты, сопоставимые с результатами прошлого и позапрошлого годов. Учителя отмечают, что им стало проще оформлять методическую документацию с использованием различных частей ФОП и дополнительных методических документов от Минпросвещения.

С 01.01.2021 года Школа функционирует в соответствии с требованиями СП 2.4.3648-20 «Санитарно-эпидемиологические требования к организациям воспитания и обучения, отдыха и оздоровления детей и молодежи», а с 01.03.2021 – дополнительно с требованиями СанПиН 1.2.3685-21 «Гигиенические нормативы и требования к обеспечению безопасности и (или) безвредности для человека факторов среды обитания». В связи с новыми санитарными требованиями Школа усилила контроль за уроками физкультуры. Учителя физкультуры организуют процесс физического воспитания и мероприятия по физкультуре в зависимости от пола, возраста и состояния здоровья. Кроме того, учителя и заместитель директора по АХР проверяют, чтобы состояние спортзала и снарядов соответствовало санитарным требованиям, было исправным – по графику, утвержденному на учебный год. Школа ведет работу по формированию здорового образа жизни и реализации технологий сбережения здоровья. Все учителя проводят совместно с обучающимися физкультминутки во время занятий, гимнастику для глаз, обеспечивается контроль за осанкой, в том числе во время письма, рисования и использования электронных средств обучения.

С 01.09.2022 введена должность советника директора по воспитанию и взаимодействию с детскими общественными объединениями (далее – советник по воспитанию). Ее занимает педагог, имеющий опыт работы с детскими объединениями и общий стаж педагогической работы 10 лет. Введение должности советника по воспитанию позволило систематизировать работу классных руководителей и снять излишнюю нагрузку с заместителя директора по учебно-воспитательной работе. С 01.09.2023 Школа применяет новый профстандарт специалиста в области воспитания, утвержденный приказом Минтруда от 30.01.2023 № 53н. В соответствии с ним советнику директора по воспитанию и взаимодействию с детскими общественными объединениями, поручены две трудовые функции:

- организовывать воспитательную деятельность в Школе – готовить предложения по разработке и корректировке ООП, проводить мероприятия по выявлению, поддержке и развитию способностей и талантов учащихся, содействовать в функционировании системы ученического самоуправления, консультировать участников образовательных отношений по вопросам воспитания с использованием современных информационных технологий и т. д.;
- организовывать взаимодействие с детскими и молодежными общественными объединениями – общероссийскими общественно-государственными детско-

юношескими организациями, общественными объединениями, имеющими патриотическую, культурную, спортивную, туристско-краеведческую и благотворительную направленность, другими образовательными организациями, в том числе в рамках сетевого взаимодействия, местным бизнес-сообществом и социальными партнерами, в том числе по вопросам профессиональной ориентации обучающихся и т. д.

Воспитательная работа

С 01.09.2021 Школа реализует рабочую программу воспитания и календарный план воспитательной работы, которые являются частью основных образовательных программ начального, основного и среднего общего образования. В рамках воспитательной работы Школа: 1) реализует воспитательные возможности педагогов, поддерживает традиции коллективного планирования, организации, проведения и анализа воспитательных мероприятий;

2) реализует потенциал классного руководства в воспитании школьников, поддерживает активное участие классных сообществ в жизни Школы;

3) вовлекает школьников в кружки, секции, клубы, студии и иные объединения, работающие по школьным программам внеурочной деятельности, реализовывать их воспитательные возможности;

4) использует в воспитании детей возможности школьного урока, поддерживает использование на уроках интерактивных форм занятий с учащимися;

5) поддерживает ученическое самоуправление – как на уровне Школы, так и на уровне классных сообществ;

6) поддерживает деятельность функционирующих на базе школы детских общественных объединений и организаций – например, школьного спортивного клуба;

7) организует для школьников экскурсии, экспедиции, походы и реализует их воспитательный потенциал;

8) организует профориентационную работу со школьниками;

9) развивает предметно-эстетическую среду Школы и реализует ее воспитательные возможности;

10) организует работу с семьями школьников, их родителями или законными представителями, направленную на совместное решение проблем личностного развития детей.

За 2,5 года реализации программы воспитания родители и ученики выражают удовлетворенность воспитательным процессом в Школе, что отразилось на результатах анкетирования, проведенного в декабре 2023 года.

В сентябре 2023 года Школа организовала проведение обучающих семинара для родителей совместно со специалистами ОМВД, ГИБДД, Госнарконтроля Школа проводила систематическую работу с родителями по разъяснению уголовной и административной ответственности за преступления и правонарушения, связанные с

незаконным оборотом наркотиков, незаконным потреблением наркотиков и других ПАВ, не выполнением родителями своих обязанностей по воспитанию детей.

В соответствии с планами воспитательной работы для учеников и родителей были организованы:

- участие в конкурсе социальных плакатов «Я против ПАВ»;
- участие в областном конкурсе антинаркотической социальной рекламы, учащийся занял первое место в регионе.
-
- традиционная книжная выставка «Я выбираю жизнь» в школьной библиотеке;

В 2023/2024 учебном году скорректировали профориентационную работу со школьниками и внедрили Единую модель профессиональной ориентации – профориентационный минимум. Для этого утвердили план профориентационных мероприятий и внесли изменения в рабочую программу воспитания, календарный план воспитательной работы, план внеурочной деятельности.

Профориентационная работа в Школе строится по следующей схеме:

- 1–4-е классы: знакомство школьников с миром профессий и формирование у них понимания важности правильного выбора профессии с помощью занятий внеурочной деятельности «В мире профессий» и «Планета тайн и открытий».
- 5–9-е классы: формирование осознанного выбора и построение дальнейшей индивидуальной траектории образования на базе ориентировки в мире профессий и профессиональных предпочтений.
- 10–11-е классы: развитие готовности и способности к саморазвитию и профессиональному самоопределению.

В 6-11 проводятся еженедельные внеурочные занятия с использованием материалов платформы «Россия-мои горизонты».

12 октября 2023 года был открыт профориентационный проект совместно с ООО «Главстрой-Усть-Лабинск» был открыт «Инженерный ГлавСтройКласс».

Учебный кабинет химии был переоборудован за счет средств основного партнера ООО «Главстрой –Усть-Лабинск», а именно приобретены химические препараты и оборудование для проведения практических работ, мебель, сплитсистема, жалюзи, установлен вытяжной шкаф и современная интерактивная панель. Проведен ремонт помещения, канализации, водопровода, напольного покрытия и стен, а также выполнено брендирование. Сумма вложений составила более 2 млн. рублей.

Учащиеся профильных классов инженерной направленности, получив школьное образование, смогут поступить в Тихорецкий индустриальный техникум, Армавирский машиностроительный техникум с направлениями подготовки: технология машиностроения, сварщик ручной работы, мастер по ремонту и обслуживанию электрооборудования и другие специальности. Или получить высшее инженерное образование в Кубанском государственном технологическом университете, Ивановском государственном политехническом университете, Белгородском государственном технологическом университете, которые также являются партнерами головного предприятия.

Изыюминкой класса является интерактивная карта Российской Федерации, на которой расположен крупнейший холдинг по производству цемента и строительных материалов Санкт-Петербург, Белгород, Липецк, Ульяновск, Воронеж, Ачинск и наше предприятие ГлавСтрой Усть-Лабинск.

В кабинете также расположены стенды, демонстрирующие способ производства газоблока автоклавного твердения.

Дополнительное образование

Дополнительное образование ведется по программам следующей направленности:

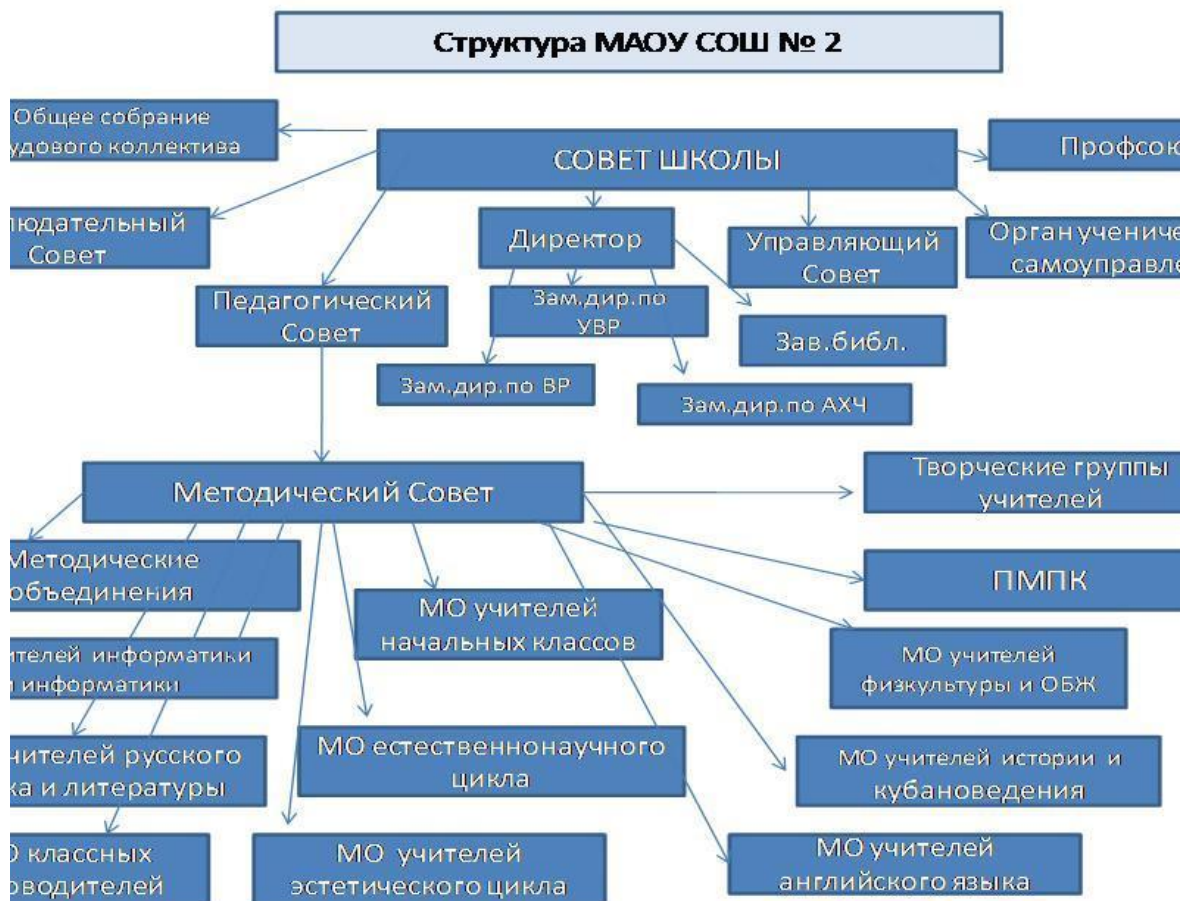
- естественнонаучное;
- техническое;
- художественное;
- физкультурно-спортивное;
- туристско-краеведческое.

С 01.03.2023 Школа реализует программы дополнительного образования в соответствии с Порядком организации и осуществления образовательной деятельности по дополнительным общеобразовательным программам, утвержденным приказом Минпросвещения России от 27.07.2022 № 629. Для этого Школа разработала и утвердила для учащихся с ОВЗ следующие адаптированные дополнительные общеобразовательные программы: "Географическое путешествие", "Загадки русского языка", "Первообуч работы за компьютером", "Уроки общения".

Оценка системы управления организацией

Управление Школой осуществляется на принципах единоначалия и самоуправления.

Органы Управления, действующие в Школе



Наименование органа	Функции
Директор	Контролирует работу и обеспечивает эффективное взаимодействие структурных подразделений организации, утверждает штатное расписание, отчетные документы организации, осуществляет общее руководство Школой
Управляющий Совет	Рассматривает вопросы: развития образовательной организации; <ul style="list-style-type: none"> · финансово-хозяйственной деятельности; · материально-технического обеспечения

<p>Педагогический совет</p>	<p>Осуществляет текущее руководство образовательной деятельностью Школы, в том числе рассматривает вопросы:</p> <ul style="list-style-type: none"> · развития образовательных услуг; · регламентации образовательных отношений; · разработки образовательных программ; · выбора учебников, учебных пособий, средств обучения и воспитания; · материально-технического обеспечения образовательного процесса; · аттестации, повышения квалификации педагогических работников; · координации деятельности методических объединений
<p>Общее собрание работников</p>	<p>Реализует право работников участвовать в управлении образовательной организацией, в том числе:</p> <ul style="list-style-type: none"> · участвовать в разработке и принятии коллективного договора, Правил трудового распорядка, изменений и дополнений к ним; · принимать локальные акты, которые регламентируют деятельность образовательной организации и связаны с правами и обязанностями работников; · разрешать конфликтные ситуации между работниками и администрацией образовательной организации; · вносить предложения по корректировке плана мероприятий организации, совершенствованию ее работы и развитию материальной базы

Для осуществления учебно-методической работы в Школе создано восемь предметных методических объединения:

1. МО учителей начальных классов – руководитель Пампушко Е.М.

2. МО учителей математики и информатики – руководитель Ерёменко О.Н.
3. МО учителей русского языка и литературы – руководитель Горецкая Л.А.
4. МО учителей естественнонаучного цикла – руководитель Ерофеева Е.А.
5. МО учителей английского языка – руководитель Карамышева Э.Е.
6. МО учителей обществоведческих дисциплин – Марченко Н.И.
7. МО учителей эстетического направления – Гоф Т.Ю.
8. МО учителей физкультуры и ОБЖ – Пригоркина К.С.

В целях учета мнения обучающихся и родителей (законных представителей) несовершеннолетних обучающихся в Школе действуют Совет обучающихся.

Оценка содержания и качества подготовки обучающихся

Статистика Показателей На 2020–2023 годы

№ п/п	Параметры статистики	2020– 2021 учебный год	2021– 2022 учебный год	2022– 2023 учебный год	На конец 2023 года
1	Количество детей, обучавшихся на конец учебного года, в том числе:	925	813	819	817
	– начальная школа	343	328	342	378
	– основная школа	515	421	417	420
	– средняя школа	67	64	60	65
2	Количество учеников, оставленных на повторное обучение:				

	– начальная школа	0	0	0	0
	– основная школа	0	0	2	4
	– средняя школа	0	0	0	0
3	Не получили аттестата:				
	– об основном общем образовании	0	0	0	0
	– среднем общем образовании	0	0	0	0
4	Окончили школу с аттестатом с отличием:				
	– в основной школе	1	0	5	–
	– средней школе	3	2	4	–

Краткий анализ динамики результатов успеваемости и качества знаний

Мониторинг обученности обучающихся показывает, что высокий уровень образования на уровне начального общего образования снижается при переходе на уровень основного общего образования и достигает минимальных значений на уровне среднего общего образования. С возрастом снижается мотивация к обучению, усиливается негативное влияние социума. Показатели качественной успеваемости за последние три года представлены в таблице 1.

Таблица 1. Показатели качественной успеваемости

Классы	Качественная успеваемость, %		
	2020/21 учебный год	2021/22 учебный год	2022/23 учебный год
1–4-е	73,9	68,5	68,3
5–9-е	44,5	36,1	38,1
10–11-е	73,1	62,5	45,9
Общее по школе	56,1	49,4	49,1

Заметна отрицательная динамика качественной успеваемости на уровне среднего общего образования. В целом по школе качественная успеваемость за учебный год снизилась. Наблюдается существенное понижение качества знаний на уровне среднего общего образования.

На март–апрель 2023 года были запланированы ВПР в 4-х, 5–8-х и 11-х классах. Все запланированные работы прошли по расписанию

Анализ результатов ВПР, проведенных весной 2023 года, показал, что 80 процентов обучающихся подтвердили свои отметки за 2 триместр.

Итоги ВПР 2023 года в 4-х классах

Обучающиеся 4-х классов писали Всероссийские проверочные работы по трем учебным предметам: «Русский язык», «Математика», «Окружающий мир».

Русский язык

ВПР Русский язык 4					
			оценки		

Группы участников	Кол-во участников	2	3	4	5
Вся выборка	1574320	5,4	30,15	46,35	18,1
Краснодарский край	71292	7	30,71	45,2	17,09
Усть-Лабинский муниципальный район	1139	10,18	32,84	39,33	17,65
МАОУ СОШ №2	94	2,13	27,66	52,13	18,09

ВПР Русский язык 4		
Сравнение отметок с отметками по журналу		
Понизили (Отметка < Отметка по журналу) %	28	29,79
Подтвердили (Отметка = Отметке по журналу) %	52	55,32
Повысили (Отметка > Отметка по журналу) %	14	14,89
Всего	94	100

Математика

ВПР Математика 4					
		оценки			
Группы участников	Кол-во участников в	2	3	4	5
Вся выборка	1593498	2,85	21,86	44,63	30,65
Краснодарский край	72265	3,71	23,63	45,82	26,83
Усть-Лабинский муниципальный район	1154	6,93	26,78	45,23	21,06
МАОУ СОШ №2	91	1,1	9,89	61,54	27,47

ВПР Математика 4		КОЛ-ВО	%
Сравнение отметок с отметками по журналу			
Понизили (Отметка < Отметка по журналу) %		13	14,29
Подтвердили (Отметка = Отметке по журналу) %		50	54,95

Повысили (Отметка > Отметка по журналу) %	28	30,77
Всего	91	100

Окружающий мир

ВПР Окружающий мир 4					
		оценки			
Группы участников	Кол-во участников	2	3	4	5
Вся выборка	1581147	1,15	19,12	55,34	24,38
Краснодарский край	73138	1,25	19,67	55,16	23,92
Усть-Лабинский муниципальный район	1145	2,18	22,1	54,15	21,57
МАОУ СОШ №2	93	0	5,38	50,54	44,09

ВПР Окружающий мир 4		%	
Сравнение отметок с отметками по журналу			
Понизили (Отметка < Отметка по журналу) %		16	17,2
Подтвердили (Отметка = Отметке по журналу) %		53	56,99
Повысили (Отметка > Отметка по журналу) %		24	25,81
Всего		93	100

Итоги ВПР 2023 года в 5-х классах

Обучающиеся 5-х классов писали Всероссийские проверочные работы по учебным предметам «Русский язык», «Математика», «История», «Биология».

Русский язык

ВПР 2023 Русский язык 5	оценки			
Группы участников	2	3	4	5
Вся выборка	11,33	39,34	36,23	13,1
Краснодарский край	14,34	40,46	33,2	12
Усть-Лабинский муниципальный район	12,3	38,52	33,64	15,55
МАОУ СОШ №2	7,14	30,95	38,1	23,81

Сравнение отметок с отметками по журналу	Кол-во	%
Предмет:	Русский язык	
Понизили (Отметка < Отметка по журналу) %	19	22,62
Подтвердили (Отметка = Отметке по журналу) %	47	55,95
Повысили (Отметка > Отметка по журналу) %	18	21,43
Всего	84	100

Математика

ВПР 2023 Математика 5	оценки
------------------------------	--------

Группы участников	2	3	4	5
Вся выборка	8,31	37,13	39,15	15,41
Краснодарский край	11,62	40,22	36,35	11,82
Усть-Лабинский муниципальный район	11,55	40,64	35,46	12,35
МАОУ СОШ №2	1,37	30,14	46,58	21,92

ВПР 2023 первая волна Математика 5		%
Понизили (Отметка < Отметка по журналу) %	12	16,44
Подтвердили (Отметка = Отметке по журналу) %	50	68,49
Повысили (Отметка > Отметка по журналу) %	11	15,07
Всего	73	100

Биология

ВПР 2023 Биология 5	оценки			
Группы участников	2	3	4	5
Вся выборка	7,52	37,86	41,63	13

Краснодарский край	8,74	39,07	40,58	11,61
Усть-Лабинский муниципальный район	9,06	35,02	42,86	13,06
МАОУ СОШ №2	2,56	28,21	52,56	16,67

ВПР 2023 первая волна Биология 5		
Понизили (Отметка < Отметка по журналу) %	23	29,49
Подтвердили (Отметка = Отметке по журналу) %	42	53,85
Повысили (Отметка > Отметка по журналу) %	13	16,67
Всего	78	100

История 5 класс

ВПР 2023 История 5	оценки			
Группы участников	2	3	4	5
Вся выборка	6,33	36,92	40,12	16,63
Краснодарский край	7,74	39,03	38,88	14,35
Усть-Лабинский муниципальный район	10,6	44,76	33,21	11,43

МАОУ СОШ №2	7,69	39,74	44,87	7,69
-------------	------	-------	-------	------

ВПР 2023 первая волна История 5		%
Понизили (Отметка < Отметка по журналу) %	40	51,28
Подтвердили (Отметка = Отметке по журналу) %	33	42,31
Повысили (Отметка > Отметка по журналу) %	5	6,41
Всего	78	100

Русский язык 6 класс

ВПР 2023 первая волна Русский язык 6	оценки			
Статистика по отметкам				
Группы участников	2	3	4	5
Вся выборка	12,91	40,55	36,28	10,25
Краснодарский край	16,27	40,25	33,91	9,57
Усть-Лабинский муниципальный район	18,37	42,09	30,36	9,18

МАОУ СОШ №2	15,58	40,26	40,26	3,9
-------------	-------	-------	-------	-----

ВПр 2023 первая волна Русский язык 6		%
Сравнение отметок с отметками по журналу		
Понизили (Отметка < Отметка по журналу) %	17	22,37
Подтвердили (Отметка = Отметке по журналу) %	48	63,16
Повысили (Отметка > Отметка по журналу) %	11	14,47
Всего	77	100

Математика 6 класс

ВПр 2023 первая волна Математика 6	оценки			
Статистика по отметкам				
Группы участников	2	3	4	5
Вся выборка	11	47,69	34,12	7,19
Краснодарский край	13,71	52,8	28,86	4,63

Усть-Лабинский муниципальный район	14,76	58,89	22,54	3,81
МАОУ СОШ №2	2,6	54,55	37,66	5,19

ВПР 2023 первая волна Математика 6		
Понизили (Отметка < Отметка по журналу) %	27	35,06
Подтвердили (Отметка = Отметке по журналу) %	41	53,25
Повысили (Отметка > Отметка по журналу) %	9	11,69
Всего	77	100

Биология 6 класс

ВПР 2023 первая волна Биология 6	оценки			
Статистика по отметкам				
Группы участников	2	3	4	5
Вся выборка	9,19	41,55	38,47	10,79
Краснодарский край	11,92	41,5	37,37	9,21

Усть-Лабинский муниципальный район	19,67	40,59	34,31	5,44
МАОУ СОШ №2	7,14	21,43	67,86	3,57

ВПР 2023 первая волна Биология 6		%
Сравнение отметок с отметками по журналу		
Понизили (Отметка < Отметка по журналу) %	12	42,86
Подтвердили (Отметка = Отметке по журналу) %	12	42,86
Повысили (Отметка > Отметка по журналу) %	4	14,29
Всего	28	100

История 6 класс

ВПР 2023 первая волна История 6	оценки			
Статистика по отметкам				
Группы участников	2	3	4	5
Вся выборка	5,08	43,75	38,42	12,75

Краснодарский край	6,63	47,22	35,64	10,52
Усть-Лабинский муниципальный район	6,85	52,96	31,15	9,03
МАОУ СОШ №2	5,88	45,1	37,25	11,76

ВПР 2023 первая волна История 6		%
Сравнение отметок с отметками по журналу		
Понизили (Отметка < Отметка по журналу) %	23	45,1
Подтвердили (Отметка = Отметке по журналу) %	25	49,02
Повысили (Отметка > Отметка по журналу) %	3	5,88
Всего	51	100

География 6 класс

ВПР 2023 первая волна География 6	оценка			
Статистика по отметкам				
Группы участников	2	3	4	5
Вся выборка	3,63	38,6	45,12	12,65

Краснодарский край	4,84	41	43,2	10,96
Усть-Лабинский муниципальный район	6,96	46,96	40,29	5,8
МАОУ СОШ №2	4,08	36,73	51,02	8,16

ВПР 2023 первая волна География 6		%
Сравнение отметок с отметками по журналу		
Понизили (Отметка < Отметка по журналу) %	21	42,86
Подтвердили (Отметка = Отметке по журналу) %	22	44,9
Повысили (Отметка > Отметка по журналу) %	6	12,24
Всего	49	100

Обществознание 6 класс.

ВПР 2023 первая волна Обществознание 6	оценки			
Статистика по отметкам				
Группы участников	2	3	4	5
Вся выборка	6,51	39,36	39,71	14,42

Краснодарский край	8,35	40,11	38,47	13,07
Усть-Лабинский муниципальный район	10,2	45,71	37,55	6,53
МАОУ СОШ №2	3,57	32,14	57,14	7,14

ВПР 2023 первая волна Обществознание 6		%
Сравнение отметок с отметками по журналу		
Понизили (Отметка < Отметка по журналу) %	9	32,14
Подтвердили (Отметка = Отметке по журналу) %	14	50
Повысили (Отметка > Отметка по журналу) %	5	17,86
Всего	28	100

Русский язык 7 класс.

ВПР 2023 первая волна Русский язык 7	оценка			
Статистика по отметкам				
Вся выборка	13,04	44,93	34,37	7,66
Краснодарский край	14,53	47,94	31,16	6,37

Усть-Лабинский муниципальный район	13,9	45,49	33,14	7,48
МАОУ СОШ №2	10,77	41,54	40	7,69

ВПР 2023 первая волна Русский язык 7		%
Сравнение отметок с отметками по журналу		
Понизили (Отметка < Отметка по журналу) %	11	16,92
Подтвердили (Отметка = Отметке по журналу) %	53	81,54
Повысили (Отметка > Отметка по журналу) %	1	1,54
Всего	65	100

Математика 7 класс

ВПР 2023 первая волна Математика 7	Оценки			
Статистика по отметкам				
Группы участников	2	3	4	5
Вся выборка	9,79	50,55	31,11	8,55
Краснодарский край	13,61	52,41	27,66	6,32

Усть-Лабинский муниципальный район	15,17	52,01	26,93	5,88
МАОУ СОШ №2	8,06	61,29	29,03	1,61

Сравнение отметок с отметками по журналу		
Понизили (Отметка < Отметка по журналу) %	11	17,74
Подтвердили (Отметка = Отметке по журналу) %	35	56,45
Повысили (Отметка > Отметка по журналу) %	16	25,81
Всего	62	100

Физика 7 класс

ВПР 2023 первая волна Физика 7				
Статистика по отметкам				
Группы участников	2	3	4	5
Вся выборка	9,29	45,85	34,06	10,8
Краснодарский край	12,63	47,56	31,6	8,22
Усть-Лабинский муниципальный район	20,15	47,82	26,21	5,83

МАОУ СОШ №2	7,69	51,28	35,9	5,13
-------------	------	-------	------	------

ВПР 2023 первая волна Физика 7				
Сравнение отметок с отметками по журналу				
Понизили (Отметка < Отметка по журналу) %			26	66,67
Подтвердили (Отметка = Отметке по журналу) %			13	33,33
Повысили (Отметка > Отметка по журналу) %			0	0
Всего			39	100

Биология 7 класс

ВПР 2023 первая волна Биология 7	оценки			
Статистика по отметкам				
Группы участников	2	3	4	5
Вся выборка	8,23	42,34	36,01	13,42
Краснодарский край	10,81	42,67	34,44	12,09
Усть-Лабинский муниципальный район	19,21	46,34	23,48	10,98

История 7 класс

ВПР 2023 первая волна История 7	Оценки			
Статистика по отметкам				
Группы участников	2	3	4	5

Вся выборка	6,13	41,52	37,54	14,82
Краснодарский край	9,16	43,07	35,05	12,72
Усть-Лабинский муниципальный район	14,42	50,23	28,37	6,98
МАОУ СОШ №2	27,27	63,64	9,09	0

ВПР 2023 первая волна История 7				
Сравнение отметок с отметками по журналу				
Понизили (Отметка < Отметка по журналу) %	14	63,64		
Подтвердили (Отметка = Отметке по журналу) %	8	36,36		
Повысили (Отметка > Отметка по журналу) %	0	0		
Всего	22	100		

География 7 класс

ВПР 2023 первая волна География 7	Оценки			
Статистика по отметкам				
Группы участников	2	3	4	5
Вся выборка	10,89	51,14	30,68	7,3
Краснодарский край	16,58	52,23	25,99	5,2
Усть-Лабинский муниципальный район	19,05	54,37	22,22	4,37
МАОУ СОШ №2	21,05	57,89	21,05	0

ВПР 2023 первая волна География 7		
Сравнение отметок с отметками по журналу		
Понизили (Отметка < Отметка по журналу) %	12	63,16
Подтвердили (Отметка = Отметке по журналу) %	7	36,84
Повысили (Отметка > Отметка по журналу) %	0	0
Всего	19	100

Английский язык 7 класс.

ВПР 2023 первая волна Английский язык 7	оценки			
Статистика по отметкам				
Группы участников	2	3	4	
Вся выборка	15,09	43,91	30,58	
Краснодарский край	18,03	45,42	27,26	
Усть-Лабинский муниципальный район	31,31	41,16	19,44	
МАОУ СОШ №2	46,55	46,55	5,17	
ВПР 2023 первая волна Английский язык 7				

Сравнение отметок с отметками по журналу		
Понизили (Отметка < Отметка по журналу) %		53
Подтвердили (Отметка = Отметке по журналу) %		5
Повысили (Отметка > Отметка по журналу) %		0
Всего		58

Обществознание 7 класс

ВПР 2023 первая волна Обществознание 7	Оценки			
	Статистика по отметкам			
Группы участников	2	3	4	
Вся выборка	10,18	41,52	37,96	
Краснодарский край	12,84	41,63	37,34	
Усть-Лабинский муниципальный район	25,37	40,67	26,87	
МАОУ СОШ №2	5,26	52,63	42,11	

ВПР 2023 первая волна Обществознание 7		
Сравнение отметок с отметками по журналу		
Понизили (Отметка < Отметка по журналу) %	5	26,32
Подтвердили (Отметка = Отметке по журналу) %	9	47,37
Повысили (Отметка > Отметка по журналу) %	5	26,32

Всего	19	100
-------	----	-----

Русский язык 8 класс.

ВПР 2023 первая волна Русский язык 8	Оценки			
	2	3	4	5
Статистика по отметкам				
Группы участников	2	3	4	5
Вся выборка	14,84	37,76	38,5	8,9
Краснодарский край	18,53	38,13	35,04	8,3
Усть-Лабинский муниципальный район	14,51	43,65	34,84	6,99
МАОУ СОШ №2	9,33	41,33	38,67	10,67

ВПР 2023 первая волна Русский язык 8		
Сравнение отметок с отметками по журналу		
Понизили (Отметка < Отметка по журналу) %	19	25,33
Подтвердили (Отметка = Отметке по журналу) %	42	56
Повысили (Отметка > Отметка по журналу) %	14	18,67
Всего	75	100

Математика 8 класс

ВПР 2023 первая волна Математика 8	оценки			
Статистика по отметкам				
Группы участников	2	3	4	5
Вся выборка	9,49	57,26	29,5	3,74
Краснодарский край	12,81	57,99	26,01	3,19
Усть-Лабинский муниципальный район	15,74	62,97	19,94	1,35
МАОУ СОШ №2	5,19	58,44	35,06	1,3

ВПР 2023 первая волна Математика 8		
Сравнение отметок с отметками по журналу		
Понизили (Отметка < Отметка по журналу) %	34	44,16
Подтвердили (Отметка = Отметке по журналу) %	41	53,25
Повысили (Отметка > Отметка по журналу) %	2	2,6
Всего	77	100

Физика 8 класс

ВПР 2023 первая волна Физика 8	оценки			
Статистика по отметкам				
Группы участников	2	3	4	5
Вся выборка	9,2	46,71	34,36	9,73
Краснодарский край	12,04	49,98	30,85	7,13
Усть-Лабинский муниципальный район	17,49	52,47	22,81	7,22
МАОУ СОШ №2	7,69	46,15	42,31	3,85

ВПР 2023 первая волна Физика 8		
Сравнение отметок с отметками по журналу		
Понизили (Отметка < Отметка по журналу) %	11	42,31
Подтвердили (Отметка = Отметке по журналу) %	12	46,15
Повысили (Отметка > Отметка по журналу) %	3	11,54
Всего	26	100

Химия 8 класс.

ВПР 2023 первая волна Химия 8	оценки
--------------------------------------	--------

Статистика по отметкам				
Группы участников	2	3	4	5
Вся выборка	5,14	36,51	39,52	18,83
Краснодарский край	7,97	38,97	37,02	16,03
Усть-Лабинский муниципальный район	10,23	46,51	34,88	8,37
МАОУ СОШ №2	28,57	35,71	28,57	7,14

ВПР 2023 первая волна Химия 8		
Сравнение отметок с отметками по журналу		
Понизили (Отметка < Отметка по журналу) %	6	42,86
Подтвердили (Отметка = Отметке по журналу) %	7	50
Повысили (Отметка > Отметка по журналу) %	1	7,14
Всего	14	100

История 8 класс

ВПР 2023 первая волна История 8	оценки
--	--------

Статистика по отметкам				
Группы участников	2	3	4	5
Вся выборка	5,95	41,51	38,52	14,01
Краснодарский край	8,55	42,32	36,2	12,92
Усть-Лабинский муниципальный район	11,52	50,26	32,46	5,76
МАОУ СОШ№2	10,53	68,42	21,05	0

ВПР 2023 первая волна История 8		
Сравнение отметок с отметками по журналу		
Понизили (Отметка < Отметка по журналу) %	8	42,11
Подтвердили (Отметка = Отметке по журналу) %	9	47,37
Повысили (Отметка > Отметка по журналу) %	2	10,53
Всего	19	100

География 8 класс.

ВПР 2023 первая волна География 8	Оценки
--	---------------

Статистика по отметкам				
Группы участников	2	3	4	5
Вся выборка	9,53	48,21	34,25	8
Краснодарский край	15,94	49,77	28,15	6,14
Усть-Лабинский муниципальный район	22,64	49,69	20,75	6,92
МАОУ СОШ №2	6,67	40	40	13,33

ВПР 2023 первая волна География 8		
Сравнение отметок с отметками по журналу		
Понизили (Отметка < Отметка по журналу) %	2	13,33
Подтвердили (Отметка = Отметке по журналу) %	10	66,67
Повысили (Отметка > Отметка по журналу) %	3	20
Всего	15	100

Обществознание 8 класс.

ВПР 2023 первая волна Обществознание 8	оценки			
Статистика по отметкам				

Группы участников	2	3	4	5
Вся выборка	9,31	46,01	34,44	10,25
Краснодарский край	14,21	44,34	32,17	9,29
Усть-Лабинский муниципальный район	17,3	44,97	27,67	10,06
МАОУ СОШ №2	11,76	32,35	38,24	17,65

ВПР 2023 первая волна Обществознание 8		
Сравнение отметок с отметками по журналу		
Понизили (Отметка < Отметка по журналу) %	12	35,29
Подтвердили (Отметка = Отметке по журналу) %	17	50
Повысили (Отметка > Отметка по журналу) %	5	14,71
Всего	34	100

Сравнительный анализ выполнения ВПР-2022 и ВПР 2023 показал, что положительную динамику уровня обученности обучающихся, однако соответствие оценок показывает низкий процент, что говорит о необъективности оценивания педагогами начальных классов и основной школы предметных достижений обучающихся, неправильным применением норм оценивания предметных достижений учащихся и завышению оценок.

Итоги ГИА-9, ГИА-11

В 2022/23 учебном году ГИА-11 проходила в форме ЕГЭ. Выпускники 11-х классов сдавали обязательные ЕГЭ по русскому языку и математике и ЕГЭ по предметам по выбору.

Девятиклассники сдавали обязательные экзамены по русскому языку и математике и два предмета по выбору в форме ОГЭ. Обязательные предметы (русский язык и математику) сдавали в форме ОГЭ все учащиеся. Два других предмета учащиеся выбирают сами. На этапе выбора предметов школа столкнулась с определенными трудностями: часть учащихся в течение года выбранные предметы меняла, пытаясь найти более легкий предмет. В 2023 году действовал особый порядок прохождения ГИА для лиц, учившихся за границей и вынужденных прервать обучение из-за недружественных действий иностранных государств. Ученики, в том числе из ДНР и ЛНР, которых уже зачислили в российскую школу, могли выбрать в каком виде им удобнее пройти аттестацию: сдать экзамены в соответствии с Порядками ГИА или выбрать промежуточную аттестацию (постановление Правительства от 23.01.2023 № 59).

В 2023 году в Школу был зачислен 1 ученик, прибывших из ДНР в 9-й класс. Он выбрал формат промежуточной аттестации, на основании которой получил аттестат.

В итоге из 11 возможных предметов в форме ОГЭ учащиеся сдавали 11 предметов, два из которых являются обязательными (математика и русский язык). Самыми массовыми предметами оказались информатика (32 человека) и обществознание (35 человек).

ГИА в 9-х классах проведена на удовлетворительном уровне, т.к. все учащиеся сдали экзамены (6 человек сдали экзамены в резервные сроки, так как в основной срок не прошли порог успешности с первой попытки).

Рейтинговые места школы по предметам варьируют от 2 до 11, то есть по всем предметам школа входит в 10 лучших школ. Средний балл по всем предметам выше средне районного и средне краевого.

Аттестаты об основном общем и среднем общем образовании были выданы 80 выпускникам 9-х классов и 29 выпускникам 11-х классов.

Результаты Сдачи ЕГЭ в 2023 году

		Матема		Инфор	Литера			
	русский язык	тика	физика	матика	тура	Анг.яз.	Биология	химия

2023	80,5	67,2	63,4	67,1	78,7	83	72,4	81
------	------	------	------	------	------	----	------	----

От 285 до 220 баллов по результатам 3-х предметов набрали 15 учащихся (50%). От 219 до 180 баллов 9 учащихся (30%). От 179 до 165 баллов набрали 3 человека. Меньше 165 баллов набрали 3 человека (сдавала 2 экзамена).

Конкурентоспособные баллы (от 220 и выше) набрали 50% учащихся, при этом по каждому предмету есть учащиеся с высокими и с низкими баллами.

Если сравнивать результаты школы с результатами района, края, то увидим следующую закономерность: результаты школы по всем предметам выше средне районных и средне краевых, учитывая тот факт, что по каждому предмету в школе сдавало несколько учеников.

	русский язык	Математика	физика	Информатика	Литература	Анг.яз.	Биология	химия	история
школа	80,5	67,2	63,4	67,1	78,7	83	72,4	81	66
район	67,8	55,5	51,5	64,3	71,5	66	52,2	63,7	55,5
край	71,1	55,6	54,3	59	65,6	63	52,6	62,3	57,6
место	2	3	2	4	1	1	1	1	3

Оценка организации учебного процесса

Организация учебного процесса в Школе регламентируется режимом занятий, учебным планом, календарным учебным графиком, расписанием занятий, локальными нормативными актами Школы.

Образовательная деятельность в Школе осуществляется по пятидневной учебной неделе для 1-9-х классов, по шестидневной учебной неделе – для 10–11-х классов. Занятия проводятся в две смены (во вторую смену для учащихся 3–4-х классов, в первую смену – для обучающихся 1-2-х, 5–11-х классов).

С января 2023 года Школа применяет федеральную государственную информационную систему «Моя школа» (далее – ФГИС «Моя школа») при организации учебного процесса при реализации ООП НОО, ООО и СОО. В рамках работы в ФГИС «Моя школа» педагогические работники Школы:

- используют сервисы электронных журналов и дневников СГО – с доступом для учителей, родителей и учеников;
- организуют персональную и групповую онлайн-коммуникацию пользователей, включая чаты и видеоконференции, в т. ч. посредством иных информационных систем;

В 2023/2024 учебном году Школа усилила контроль за назначением и выполнением домашней работы учениками с целью профилактики их повышенной утомляемости. С октября 2023 года Школа применяет Методические рекомендации по организации домашней учебной работы обучающихся общеобразовательных организаций, разработанные ИСРО по поручению Минпросвещения России.

Оценка востребованности выпускников

Год выпуска	Основная школа				Средняя школа				
	Всего	Перешли в 10-й класс Школы	Перешли в 10-й класс другой ОО	Поступили в профессиональну	Всего	Поступили в ВУЗ	Поступили в профессиональн	Устроились на работу	Пошли на
2021	74	32	8	34	34	34	0	0	0
2022	63	28	3	32	31	31	0	0	0
2023	80	30	7	43	30	28	2	0	0

В 2023 году увеличилось число выпускников 9-го класса, которые продолжили обучение в профессиональных общеобразовательных организациях региона. Количество выпускников, поступающих в ВУЗ, соответствующий профилю обучения, стабильно

составляет 9-100% по сравнению с общим количеством выпускников 11-го класса. В 2023 году он составил 93%.

Внеурочная деятельность

Организация внеурочной деятельности соответствует требованиям ФГОС уровней общего образования. Структура рабочих программ внеурочной деятельности соответствует требованиям стандартов к структуре рабочих программ внеурочной деятельности.

Организация внеурочной деятельности предполагает выбор для каждого обучающегося индивидуального образовательного маршрута, который разрабатывает классный руководитель с участием самих обучающихся и их родителей (законных представителей). Выбор направлений, содержания и форм организации занятий, отличных от урочной системы обучения и направленных на развитие обучающихся 1-11 классов, был сформирован в начале учебного года в соответствии с письмом от 14.06.2023 № 4701-13168/23 «О формировании учебных планов для общеобразовательных организаций на 23-24 уч. год».

Внеурочная деятельность организуется по направлениям развития личности (спортивно-оздоровительное, духовно-нравственное, социальное, общеинтеллектуальное, общекультурное) через:

- программы курсов внеурочной деятельности, которые реализуются в течение дня в соответствии с расписанием. Учет проведенных занятий фиксируется в электронном журнале. Журналы учета занятий внеурочной деятельности ведутся в соответствии с требованиями заполнения журналов, записи соответствуют календарно-тематическому планированию;

- иные формы, такие, как круглые столы, семинары, олимпиады, конкурсы, акции, постановки, репетиции, выступления, проектно - исследовательскую деятельность.

Планы внеурочной деятельности НОО, ООО и СОО выполнены в полном объеме.

В школе предусмотрены различные формы проведения занятий внеурочной деятельности:

- очное,
- дистанционное,
- интенсив,
- смешанное (очно - дистанционное).

С 1 сентября 2023 года в планах внеурочной деятельности уровней образования выделено направление – еженедельные информационно-просветительские занятия патриотической, нравственной и экологической направленности «Разговоры о важном». Внеурочные занятия «Разговоры о важном» включены в планы внеурочной деятельности всех уровней образования в объеме 34 часов.

На основе примерной программы курса «Разговоры о важном», одобренной решением ФУМО, были разработаны рабочие программы внеурочных занятий «Разговоры о важном». Внеурочные занятия «Разговоры о важном» внесены в расписание и проводятся по

понедельникам первым уроком еженедельно. Ответственными за организацию и проведение внеурочных занятий являются классные руководители.

В 2023/24 учебном году проведено 34 занятия в каждом классе. Внеурочные занятия «Разговоры о важном» в 1–11-х классах:

- фактически проведены в соответствии с расписанием;
- темы занятий соответствуют тематическим планам Минпросвещения;
- формы проведения занятий соответствуют рекомендованным.

Реализация внеурочной деятельности на уровне начального общего образования

Направление	Названия курсов
Общеинтеллектуальное	ТР. Планета тайн и открытий
	Умники и умницы
	Математический тренажёр
	Финансовая грамотность
	ТР. Робототехника
Спортивно-оздоровительное	Самбо
	ТР. Шахматы
Духовно-нравственное	Кубановедение
Социальное	Азбука профессий
	Орлята
	ДОИ (интенсив)
Общекультурное	Театр – студия «Лукоморье»
	«Хоровое пение»

Реализация внеурочной деятельности на уровне основного общего образования

Направление	Наименование курсов
Общеинтеллектуальное	Математический тренажёр
	Практикум по геометрии
	Финансовая математика + Читаем, решаем, живем
	ТР. Биологический тренажёр
	ТР. Химический тренажёр
	ТР. Химия
	ТР. Робот - манипулятор
	ТР. Экспериментальная физика
	Финансовая грамотность
	ТР. Робототехника + программирование + 3Д прототипирование
	Проектная деятельность

	Глубины русского языка
	Занимательная грамматика
	В мире географии
	Сложные вопросы обществознания
Спортивно-оздоровительное	Самбо
	ТР. Шахматы
	Юнармия
Духовно-нравственное	Кубановедение
Общекультурное	Музыкальный театр
	Медиацентр
Социальное	Юный инспектор движения
	В мире профессий (интенсив)

	Россия – мои горизонты
	Билет в будущее
	ДОИ (интенсив)

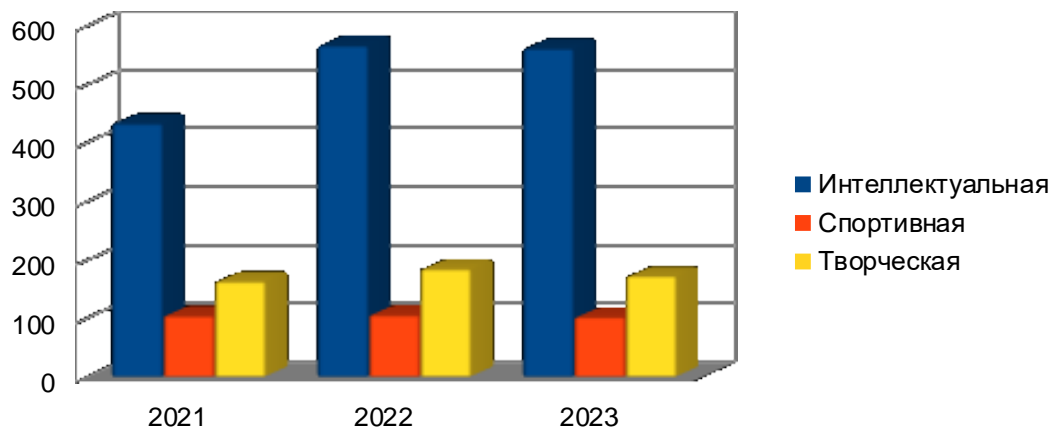
Реализация внеурочной деятельности на уровне среднего общего образования

Направление	Наименование курсов
Общеинтеллектуальное	От простого к сложному
	ТР. Биологический практикум
	ТР. Химический практикум
	ТР. Практикум по физике
	Кубановедение
Спортивно-оздоровительное	Учебные сборы
	Самбо
Социальное	Россия – мои горизонты

Таблица № 1 Количество одаренных детей МАОУ СОШ № 2

Направления одаренности	2021	2022	2023
Интеллектуальная	434	567	562
Спортивная	105	106	103
Творческая	164	185	173

Диаграмма 1. Количество одаренных детей МАОУ СОШ № 2

**Вывод:**

Работа по выявлению одаренных детей начинается в начальной школе. Для детей разрабатываются индивидуальные формы работы в урочной и внеурочной деятельности. Выстраивается индивидуальный образовательный маршрут.

НАЧАЛЬНАЯ ШКОЛА

Таблица 2. Количественные данные на школьном этапе ВОШ 4 класс в 2023 году

Предмет	Количество участников			Количество победителей			Количество призеров		
	всего	Из них детей инвалидов	Количество детей принявших участие в школьном этапе	всего	Из них детей инвалидов	Количество детей принявших участие в школьном этапе	всего	Из них детей инвалидов	Количество детей принявших участие в школьном этапе
Математика	138	0	138	0	0	0	16	0	16
Русский язык	25	0	25	2	0	2	3	0	3
Всего:	163	0	163	2	0	2	19	0	19

Таблица 3. Участие в конкурсе исследовательских работ

Этап	Количество участников	Количество победителей и призеров
Муниципальный	3 Журавлева Алина, 2 а класс Мещанова Вероника, 3б Токарева Эдна, 1а	2 Журавлева Алина, 2 а класс Токарева Эдна, 1а
Региональный	2 Ученица Журавлева Диана, 2 А класса стала призером на региональном этапе в г. Сочи в 2023 году. Загорулько Дарина 6б класс ЭВРИКА	2 Загорулько Дарина 6б класс ЭВРИКА Ученица Журавлева Диана, 2 А класса стала призером на региональном этапе в г. Сочи в 2023 году.
Федеральный	0	0

Таблица 4. Участие детей начальной школы в международных и всероссийских конкурсах в 2023 году

Название конкурса	Количество участников	Призеры школьный/муниципальный/региональный	Победители школьный/муниципальный/региональный
Учи.ру	105	61	27
Я класс	30	4	3
Смарт класс «Математика без стереотипов»	30	3	2
Олимпиада по математике	19	3	1

ОСНОВНАЯ И СРЕДНЯЯ ШКОЛА

Таблица 5. Количественные данные об участниках школьного этапа всероссийской олимпиады школьников в 2023 году на школьном этапе

Общее количество обучающихся в 5-11 классах в образовательной организации	Школьный этап						
	Количество участников			Количество победителей и призеров			
	всего	Из них детей инвалидов	Количество детей принявших участие в школьном этапе	всего	Из них детей инвалидов	Количество победителей	Количество призеров
484	391	3	388	284	182	96	86

Вывод: по итогам школьного этапа в 2023 году приняли участие 81% учащихся школы с 5-11 класс. С каждым годом число участников увеличивается. Дети осознанно участвуют в олимпиаде, опираясь непосредственно на интерес и реальные возможности. Увеличение числа участия в 2023 году по сравнению с предыдущими периодами связано с тем, что школьный этап проводился на онлайн платформе образовательного центра Сириус – <https://edu.sirius.online/>. Обучающиеся выполняли олимпиадные задания в дистанционной форме по 6 предметам (физика, математика, биология, химия, астрономия, информатика), что сделало процедуру более доступной в связи с возможностью использования различных доступных технологий для выполнения заданий олимпиады (смартфон, планшет, ноутбук и т.п.).

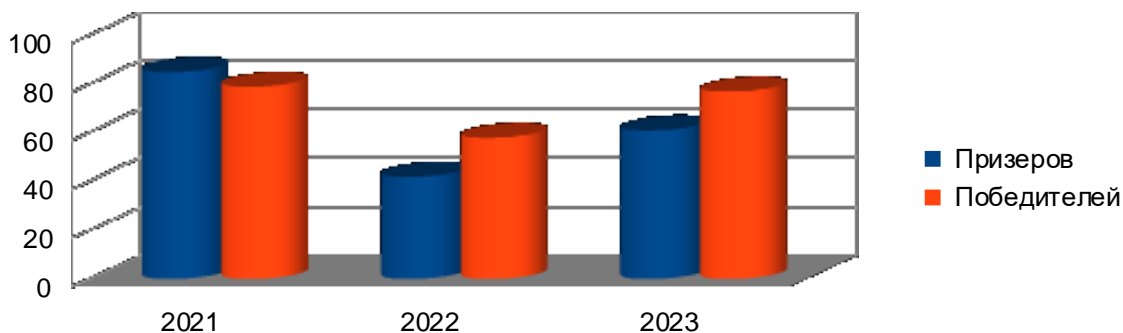
Во втором, муниципальном, этапе соревнуются обучающиеся только 7-11-х классов, поэтому он является менее массовым в сравнении со школьным этапом.

Таблица 6. Количественные данные об участниках муниципального этапа всероссийской олимпиады школьников в 2023 году.

Общее количество обучающихся в 7-11 классах в образовательной организации	Муниципальный этап					
	Количество участников		Количество победителей и призеров			
	всего	Из них детей инвалидов	всего	Из них детей инвалидов	Количество победителей	Количество призеров
283	283	0	138	0	77	61

Вывод: Победители школьного этапа предметных олимпиад продемонстрировали достаточный уровень усвоения учебного материала, применение его на творческом уровне, нестандартный подход к решению заданий. Вместе с тем в целом уровень подготовки школьников к участию в муниципальном этапе олимпиады не достаточный, так как по отдельным предметам отсутствуют победители и призеры.

Диаграмма 2. Рост победителей и призеров за 2021-23 год



Вывод: Результаты диаграммы показывают, что победителей и призеров Всероссийской олимпиады стало больше.

Диаграмма 3. Динамика результатов участия обучающихся во Всероссийской олимпиаде школьников на региональном этапе.

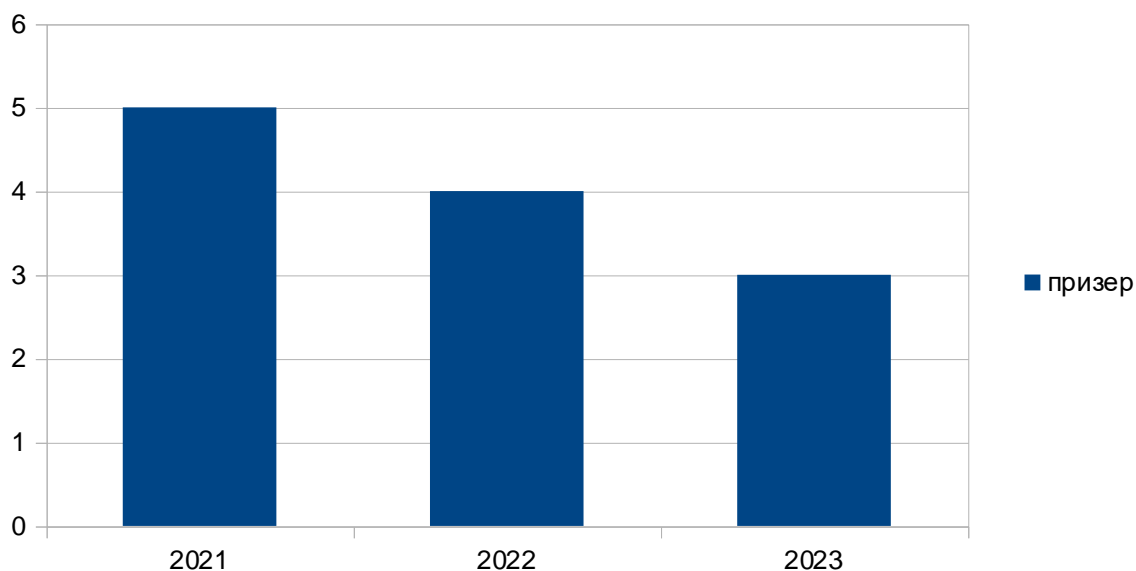


Таблица № 4. Итоги олимпиады по предметам на региональном этапе за 3 года.

	химия	литература	русский язык	обществознание	биология
2021	2	1	2	0	1
2022	2	0	1	0	1
2023	0	1	0	1	1

Вывод: В 2023 году на региональном этапе принимало участие 2 человека. 1 ученик стал призером регионального этапа по 3 предметам. Учителям предметникам необходимо повышать качество подготовки обучающихся, принимающих участие в региональном и заключительном этапах.

Региональная олимпиада школьников 7, 8 классов

На основании писем приказом ГБУ ДО КК «Центр развития одаренности» от 10.02.2023 № 00-02/26-ОД, приказа управления образованием МО Усть-Лабинский район «Об участии обучающихся муниципального образования Усть-Лабинский район в региональных олимпиадах школьников 7, 8 классов в 2022-2023

учебном году» в период с 23 по 26 марта 2022 года на территории МО Усть-Лабинский район прошел региональная олимпиада школьников 7, 8 классов.

В региональной олимпиаде приняли участие Шутенко Арина, 8б класс и Громов Глеб, 8а класс. Шутенко Арина и Громов Глеб стали призерами олимпиады по истории.

Оценка качества кадрового обеспечения

На период самообследования в Школе работают 62 педагога, из них 4 – внутренних совместителей. В 2023 году аттестацию прошли 3 человека – на высшую квалификационную категорию.

В целях повышения качества образовательной деятельности в Школе проводится целенаправленная кадровая политика, основная цель которой – обеспечение оптимального баланса процессов обновления и сохранения численного и качественного состава кадров в его развитии, в соответствии потребностями Школы и требованиями действующего законодательства.

Основные принципы кадровой политики направлены:

- на сохранение, укрепление и развитие кадрового потенциала;
- создание квалифицированного коллектива, способного работать в современных условиях;
- повышения уровня квалификации персонала.

Оценивая кадровое обеспечение образовательной организации, являющееся одним из условий, которое определяет качество подготовки обучающихся, необходимо констатировать следующее:

- образовательная деятельность в Школе обеспечена квалифицированным профессиональным педагогическим составом;
- в Школе создана устойчивая целевая кадровая система, в которой осуществляется подготовка новых кадров из числа собственных выпускников;
- кадровый потенциал Школы динамично развивается на основе целенаправленной работы по повышению квалификации педагогов.

В августе 2023 года на должность учителя начальных классов приняли 2 выпускницы Социально-педагогического колледжа.

За первое полугодие молодые работники проявили себя как ответственные педагоги.

Два педагога английского языка и физики были приняты по программе «Земский учитель».

С 01.09.2023 Школа успешно внедряет профстандарт педагога-дефектолога (приказ Минтруда от 13.03.2023 № 136н). В Школе введены двеновые должности учителя-дефектолога с профилями: нарушения слуха и задержка психического развития. Это позволяет оказывать более широкую и качественную поддержку учащимся с ОВЗ данных нозологий. Анкетирование родителей показало, что повысилась степень удовлетворенности психолого-педагогическим сопровождением школьников.

VII. Оценка качества учебно-методического и библиотечно-информационного обеспечения

Общая характеристика:

- Общий фонд 18543 экз.;
- Книгообеспеченность - 97,8%;
- Обращаемость - 1,1;
- Объем учебного фонда 11397 экземпляров.

Фонд библиотеки формируется за счет регионального бюджета.

Состав фонда и его использование

В 2023/2024 учебном году Школа продолжила обучать по учебникам, входящим в ФПУ, который утвержден приказом Минпросвещения от 21.09.2022 № 858.

В библиотеке имеются мультимедийные средства (презентации, электронные энциклопедии, дидактические материалы). Действует подключение к ресурсам ФГИС «Моя школа».

Средний уровень посещаемости библиотеки – 30 человек в день.

На официальном сайте Школы есть страница библиотеки с информацией о работе и проводимых мероприятиях библиотеки Школы.

Оснащенность библиотеки учебными пособиями достаточная. Однако требуется дополнительное финансирование библиотеки на закупку периодических изданий и обновление фонда художественной литературы.

Помимо официального сайта Школа регулярно ведет официальную страницу в социальной сети ВКонтакте (госпаблик) – с 15.01.2023. Работа госпаблика

регламентируется Федеральным законом от 09.02.2009 № 8-ФЗ, постановлением Правительства от 31.12.2022 № 2560, рекомендациями Минцифры и локальными актами Школы.

В госпаблике всегда присутствует информация:

- наименование Школы;
- почтовый адрес, адрес электронной почты и номера телефонов справочных служб Школы;
- информация об официальном сайте Школы;
- иная информацию о Школе и ее деятельности.

Визуальное оформление госпаблика Школы включает:

- аватар – основное изображение страницы, выполняющее функции визуальной идентификации;
- обложку – широкоформатное изображение, размещаемое над основной информацией официальной страницы;
- описание страницы, которое содержит основную информацию о Школе;
- меню страницы со ссылками, описаниями и графическими изображениями для удобства навигации пользователей.

Меню официальной страницы содержит три типа ссылок:

- на электронную форму Платформы обратной связи (ПОС) для подачи пользователями сообщений и обращений и на ее обложку – в первом пункте меню;
- электронную форму ПОС для выявления мнения пользователей, в том числе путем опросов и голосований, и на ее обложку – во втором пункте меню;
- ключевые тематические разделы официальной страницы, содержащие информацию о Школе.

Оценка материально-технической базы

Материально-техническое обеспечение Школы позволяет реализовывать в полной мере образовательные программы. В Школе оборудованы 33 учебных кабинета, 21 из них оснащен современной мультимедийной техникой, в том числе:

- лаборатория по физике;
- лаборатория по химии;
- лаборатория по биологии;

- компьютерный класс;
- медико-биологический профильный кабинет;
- столярная и слесарная мастерская;
- кабинет технологии для девочек;
- кабинет ОБЖ

На втором этаже здания оборудован актовый зал и библиотека с актовым залом. На первом этаже оборудованы столовая, пищеблок и спортивный зал.

Имеется недостаток в мультимедийном оборудовании.

Оценка функционирования внутренней системы оценки качества образования

В Школе утверждено Положение о внутренней системе оценки качества образования. По итогам оценки качества образования в 2023 году выявлено, что уровень метапредметных результатов соответствуют среднему уровню, сформированность личностных результатов высокая.

По результатам анкетирования 2023 года выявлено, что количество родителей, которые удовлетворены общим качеством образования в Школе, – 84 процента, количество обучающихся, удовлетворенных образовательным процессом, – 84 процентов. Высказаны пожелания о введении профильного обучения с естественно-научными, социально-экономическими и технологическими классами.

II. Результаты анализа показателей деятельности организации

Данные приведены по состоянию на 31 декабря 2023 года.

Показатели	Единица измерения	Количество
Образовательная деятельность		
Общая численность учащихся	человек	819

Численность учащихся по образовательной программе начального общего образования	человек	333
Численность учащихся по образовательной программе основного общего образования	человек	427
Численность учащихся по образовательной программе среднего общего образования	человек	60
Численность (удельный вес) учащихся, успевающих на «4» и «5» по результатам промежуточной аттестации, от общей численности обучающихся	человек (процент)	405 (49,5%)
Средний балл ГИА выпускников 9 класса по русскому языку	балл	4,1
Средний балл ГИА выпускников 9 класса по математике	балл	3,9
Средний балл ЕГЭ выпускников 11 класса по русскому языку	балл	80,5
Средний балл ЕГЭ выпускников 11 класса по математике	балл	67,2
Численность (удельный вес) выпускников 9 класса, которые получили неудовлетворительные результаты на ГИА по русскому языку, от общей численности выпускников 9 класса	человек (процент)	0 (0%)

Численность (удельный вес) выпускников 9 класса, которые получили неудовлетворительные результаты на ГИА по математике, от общей численности выпускников 9 класса	человек (процент)	0 (0%)
Численность (удельный вес) выпускников 11 класса, которые получили результаты ниже установленного минимального количества баллов ЕГЭ по русскому языку, от общей численности выпускников 11 класса	человек (процент)	0 (0%)
Численность (удельный вес) выпускников 11 класса, которые получили результаты ниже установленного минимального количества баллов ЕГЭ по математике, от общей численности выпускников 11 класса	человек (процент)	1 (3%)
Численность (удельный вес) выпускников 9 класса, которые не получили аттестаты, от общей численности выпускников 9 класса	человек (процент)	0 (0%)
Численность (удельный вес) выпускников 11 класса, которые не получили аттестаты, от общей численности выпускников 11 класса	человек (процент)	0 (0%)
Численность (удельный вес) выпускников 9 класса, которые получили аттестаты с отличием, от общей численности выпускников 9 класса	человек (процент)	5 (6%)
Численность (удельный вес) выпускников 11 класса, которые получили аттестаты с отличием, от общей численности выпускников 11 класса	человек (процент)	5 (17%)

Численность (удельный вес) учащихся, которые принимали участие в олимпиадах, смотрах, конкурсах, от общей численности обучающихся	человек (процент)	45 (5%)
Численность (удельный вес) учащихся – победителей и призеров олимпиад, смотров, конкурсов от общей численности обучающихся, в том числе:	человек (процент)	
– регионального уровня		3 (0,4%)
– федерального уровня		0 (0%)
– международного уровня		0 (0%)
Численность (удельный вес) учащихся по программам с углубленным изучением отдельных учебных предметов от общей численности обучающихся	человек (процент)	0 (0%)
Численность (удельный вес) учащихся по программам профильного обучения от общей численности обучающихся	человек (процент)	60 (7%)
Численность (удельный вес) учащихся по программам с применением дистанционных образовательных технологий, электронного обучения от общей численности обучающихся	человек (процент)	3 (0,36%)
Численность (удельный вес) учащихся в рамках сетевой формы реализации образовательных программ от общей численности обучающихся	человек (процент)	0 (0%)

Общая численность педработников, в том числе количество педработников:	человек	62
– с высшим образованием		53
– высшим педагогическим образованием		53
– средним профессиональным образованием		9
– средним профессиональным педагогическим образованием		9
Численность (удельный вес) педработников с квалификационной категорией от общей численности таких работников, в том числе:	человек (процент)	
– с высшей		23 (37%)
– первой		4 (6%)
Численность (удельный вес) педработников от общей численности таких работников с педагогическим стажем:	человек (процент)	
– до 5 лет		10 (16%)
– больше 30 лет		18 (29%)

Численность (удельный вес) педрботников от общей численности таких работников в возрасте:	человек (процент)	
– до 30 лет		14 (23%)
– от 55 лет		14 (23%)
Численность (удельный вес) педагогических и административно-хозяйственных работников, которые за последние 5 лет прошли повышение квалификации или профессиональную переподготовку, от общей численности таких работников	человек (процент)	58 (94%)
Численность (удельный вес) педагогических и административно-хозяйственных работников, которые прошли повышение квалификации по применению в образовательном процессе ФГОС, от общей численности таких работников	человек (процент)	58 (94%)
Инфраструктура		
Количество компьютеров в расчете на одного учащегося	единиц	0,8 единиц
Количество экземпляров учебной и учебно-методической литературы от общего количества единиц библиотечного фонда в расчете на одного учащегося	единиц	14,4 единиц
Наличие в Школе системы электронного документооборота	да/нет	да

Наличие в Школе читального зала библиотеки, в том числе наличие в ней:	да/нет	да
– рабочих мест для работы на компьютере или ноутбуке		да
– медиатеки		да
– средств сканирования и распознавания текста		да
– выхода в интернет с библиотечных компьютеров		да
– системы контроля распечатки материалов		да
Численность (удельный вес) обучающихся, которые могут пользоваться широкополосным интернетом не менее 2 Мб/с, от общей численности обучающихся	человек (процент)	819 (100%)
Общая площадь помещений для образовательного процесса в расчете на одного обучающегося	кв. м	5,89

Анализ показателей указывает на то, что Школа имеет достаточную инфраструктуру, которая соответствует требованиям СП 2.4.3648-20 «Санитарно-эпидемиологические требования к организациям воспитания и обучения, отдыха и оздоровления детей и молодежи» и позволяет реализовывать образовательные программы в полном объеме в соответствии с ФГОС общего образования и ФОП НОО, ООО и СОО.

Школа укомплектована достаточным количеством педагогических и иных работников, которые имеют высокую квалификацию и регулярно проходят повышение квалификации, что позволяет обеспечивать стабильных качественных результатов образовательных достижений обучающихся.

